

## «راهنمای ثبت درخواست اینترنتی واحدهای سرمایه گذاری»

### الف- دریافت نام کاربری و رمز عبور

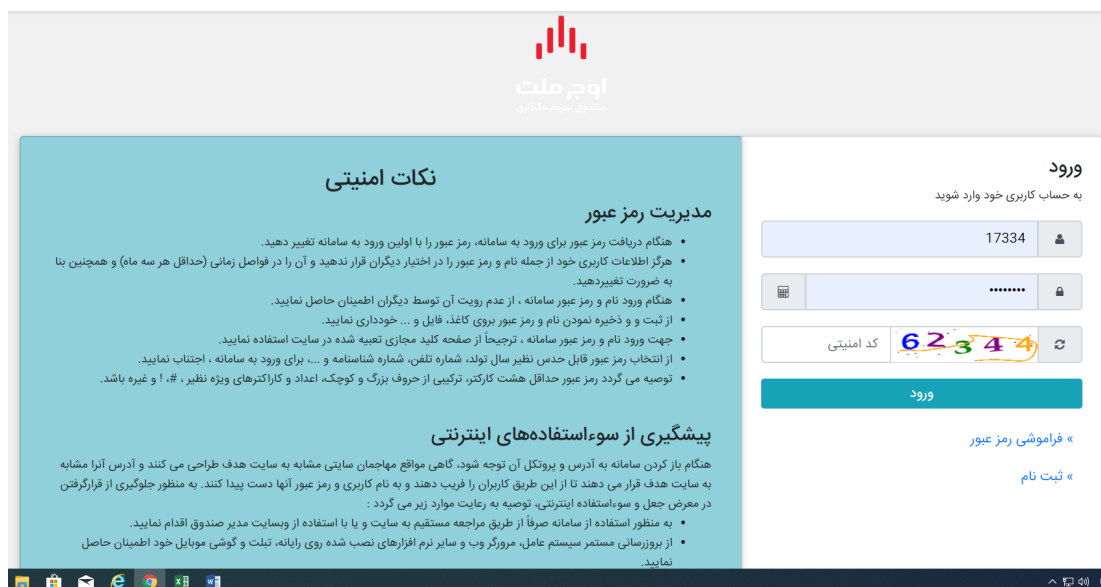
۱. جهت ثبت درخواست صدور پس از احراز هویت در یکی از شعب منتخب بانک ملت، به آدرس تارنمای صندوق مراجعه فرمائید.

نام صندوق	آدرس تارنما
صندوق سرمایه گذاری اوج ملت	www.mizfund.com
صندوق سرمایه گذاری اندوخته ملت	www.andoukhtehmellatfund.com
صندوق سرمایه گذاری آتیه ملت	www.atmellatfund.com

۲. پس از مراجعه به آدرس تارنمای مورد نظر در قسمت ورود بر روی آن کلیک نمایید.



۳. برای دریافت نام کاربری و رمز عبور دسترسی به سامانه در بار نخست بر روی گزینه فراموشی عبور کلیک نمایید.



۴. در قسمت فراموشی رمز عبور بر روی گزینه بازبازی کلمه عبور با استفاده از شماره تلفن همراه کلیک و گزینه بعدی را بزنید.

اگر کلمه عبور را فراموش نموده‌اید از یکی از روهای زیر می‌توانید آن را بازیابی کنید

تماس با مدیریت صندوق با استفاده از اطلاعات صفحه **شبه های صندوق**

بازیابی کلمه عبور با استفاده از شماره تلفن همراه

انصراف بعدی

۵. کد ملی خود را نوشته و گزینه بعدی را بزنید.

« دریافت کد ملی

لطفا کد ملی خود را وارد نمایید

90667

90667

انصراف بعدی

۶. کد بازیابی ارسالی به شماره همراه خود را در کادر نوشته و گزینه بعدی را فشار دهید.

یک کد شناسایی به شماره زیر ارسال شده است. لطفا آن را در کادر زیر وارد کنید.

09\*\*\*\*\*414

کد شناسایی

کد امنیتی

389722

انصراف بعدی

۷. نام کاربری و رمز عبور جهت ارسال اطلاعات نمایش داده می شود. در حفظ و نگهداری اطلاعات خود کوشا باشید.

صندوق سرمایه‌گذاری اوج ملت

۱۱۰۷۵

شماره ثبت نزد سازمان بورس و اوراق بهادار

شماره ثبت نزد مرجع ثبت شرکتها و موسسات غیرتجاری ۲۹۳۸۴



« تغییر رمز عبور

در رمز عبور خود موارد زیر را رعایت نمایید:

« طول رمز عبور باید حداقل 8 کاراکتر باشد

« در آن از حروف کوچک، حروف بزرگ و عدد استفاده شده باشد

نام کاربری 17334

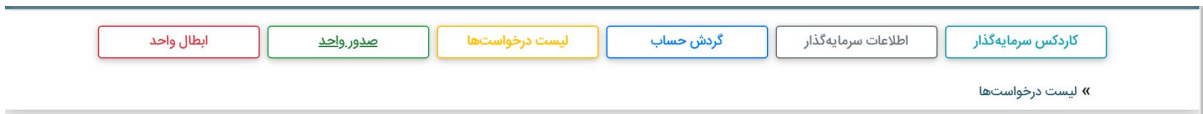
رمز عبور جدید \*

تایید رمز عبور جدید \*

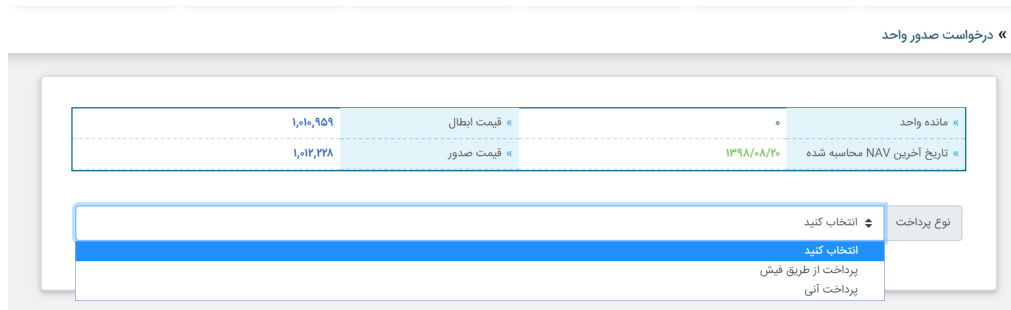
تایید

## ب- ثبت درخواست صدور واحد سرمایه گذاری

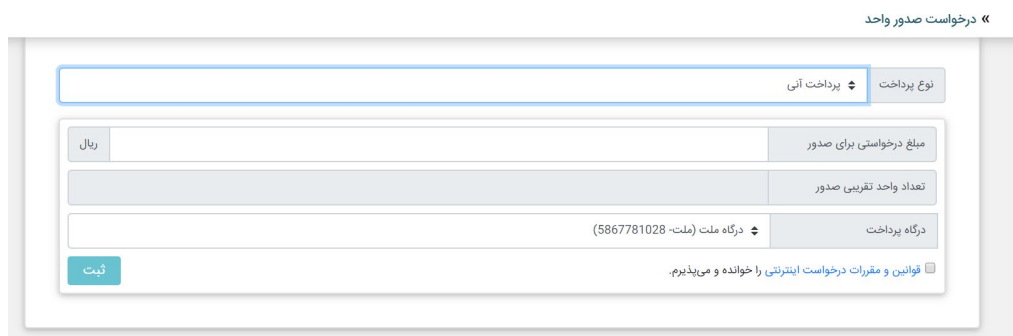
۱- بر روی گزینه صدور واحد کلیک نمایید.



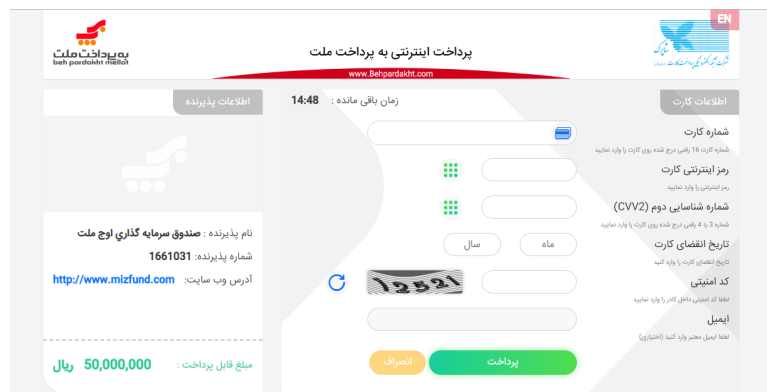
۲- بسته به نوع پرداختی آیتم مورد نظر را انتخاب نمایید.



۳-۱- پرداخت آنی: لازم به توضیح است در صورت انتخاب پرداخت آنی درخواست صدور با یک روز تاخیر در سامانه صندوق ثبت می‌گردد.



پس از ثبت اطلاعات و تایید مقررات بر روی گزینه ثبت فشار دهید و به صفحه پرداخت منتقل می‌شوید.



۳-۲- در صورت پرداخت پول به حساب بانکی صندوق، بر روی گزینه ثبت فیش فشار دهید.

نوع پرداخت	
پرداخت از طریق فیش	
تاریخ فیش واریزی	۱۳۹۸/۸/۲۹
شماره فیش/شماره پیگیری *	
مبلغ درخواستی برای صدور	ریال
تعداد واحد تقریبی صدور	
شماره حساب صندوق	حالت 5725194100 سیرده کوتاه مدت
نام بانک واریز کننده	
نام شعبه واریز کننده *	
تصویر فیش واریزی	فایل تصویر را انتخاب نمایید
توانین و مقررات درخواست اینترنتی را خوانده و می‌پذیرم.	
<input type="button" value="ثبت"/>	

پس از مطالعه و تایید کامل اطلاعات بر روی گزینه ثبت فشار دهید.